

Рубашка поло с длинным рукавом. Рекомендуемые места пришива элементов кастомизации (бирок, лейблов, шевронов и т.д.).

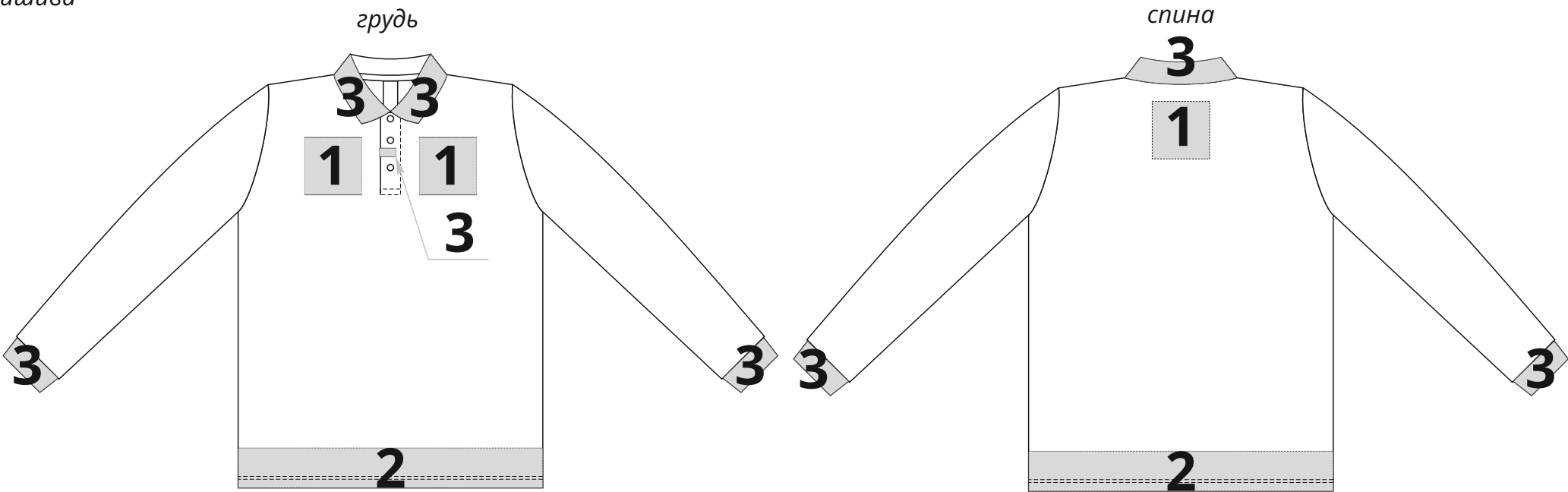
1. Грудь и спина: без ограничений.

Если на рубашке есть нанесение, обозначающее место пришива, область пришива может быть увеличена — см. пример.
2. Низ изделия: рекомендуется пришив петелькой через край.
3. Ворот, рукава:

— рекомендуется пришив петелькой через край;

— между пуговиц пришив только петелькой через край;

— если пришив стандартный, максимальный размер лейбла по высоте 3 см.
4. Цвет ниток подбирается под цвет изделия-носителя или лейбла на усмотрение производства.
5. Нестандартный пришив и индивидуальный цвет ниток для пришива — только по согласованию с производством, до постановки заказа в работу.

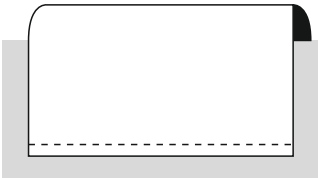


Типы пришива:


1. Стандартный пришив поверх изделия по коротким сторонам.



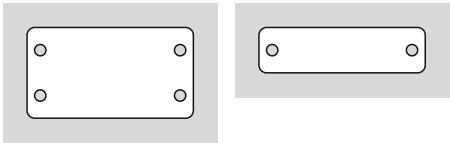
2. Пришив петелькой через край.



3. Пришив петелькой в сложенном виде.



4. Пришив по 2 или 4 точкам.



*пример пришива на рубашку с нанесением

